

Statistik 2016

HPP Haus Phönix Pankow gGmbH

für 92 aufgenommene Bewohner

Alter

<i>bis 27</i>	<i>28 - 49</i>	<i>ab 50</i>
15	59	18
		92

Suchtproblematik

<i>polytox</i>	<i>Alkohol</i>	<i>ohne</i>
70	22	0
		92

Geschlecht

<i>Frauen</i>	<i>Männer</i>	
9	83	
		92

woher

<i>Amt Strasse DND</i>	<i>eigene Wohnung</i>	<i>Entgiftung</i>	<i>JVA</i>	<i>Therapie Nachsorge</i>	<i>anderes Wohnheim</i>
21	6	26	1	36	2
					92

wohin

<i>Amt Strasse DND</i>	<i>eigene Wohnung</i>	<i>Entgiftung</i>	<i>JVA</i>	<i>Therapie Nachsorge</i>	<i>unbekannt</i>
2	19	2	1	21	47
					92

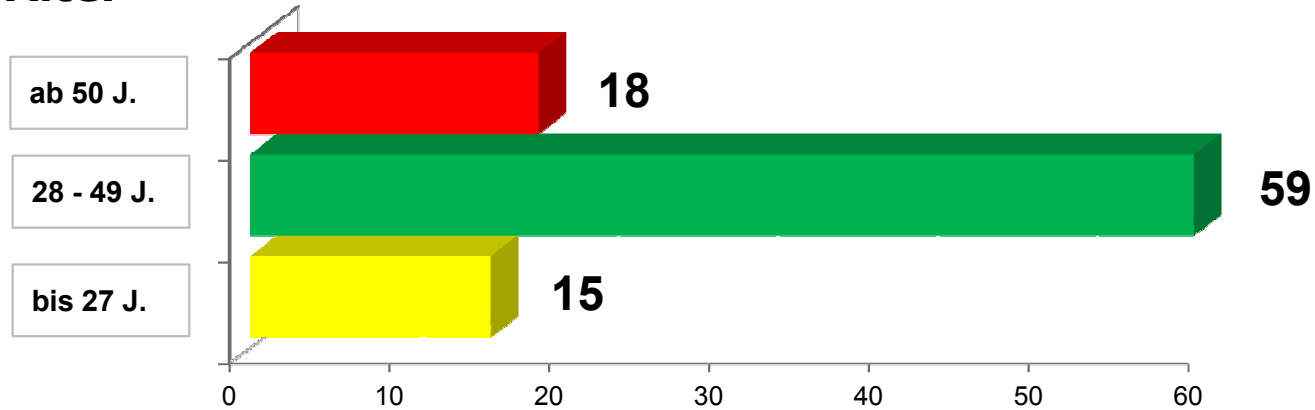
Bewohner- u. Beschäftigungsstand

<i>Zuverdienst</i>	<i>Vollzeitarbeit</i>	<i>Therapie</i>	<i>Schule</i>	<i>Rente</i>	<i>Orientierung</i>	<i>Besch.Maßnahme</i>	<i>Arbeit statt Strafe</i>
8	15	2	7	11	27	9	6
							85

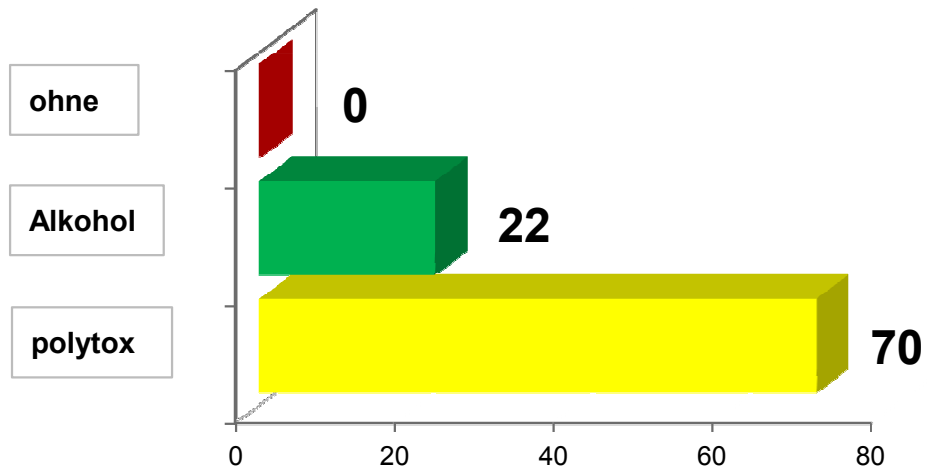
Statistik 2016

HPP Haus Phönix Pankow gGmbH

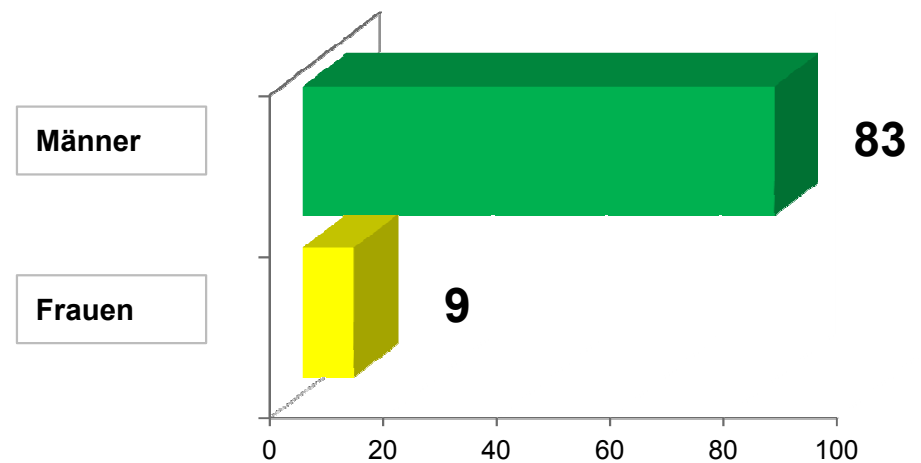
Alter



Suchtproblematik



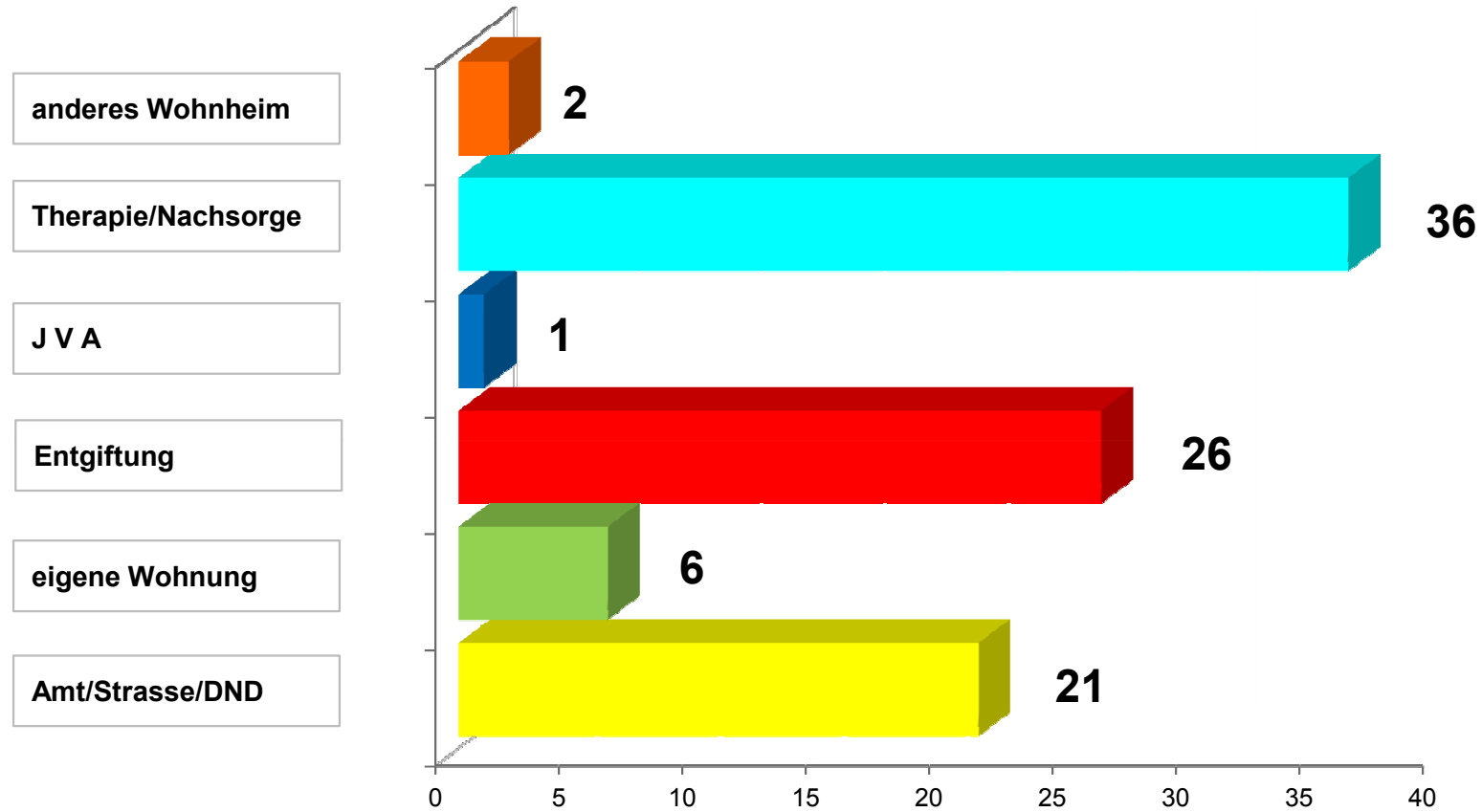
Geschlecht



Statistik 2016

HPP Haus Phönix Pankow gGmbH

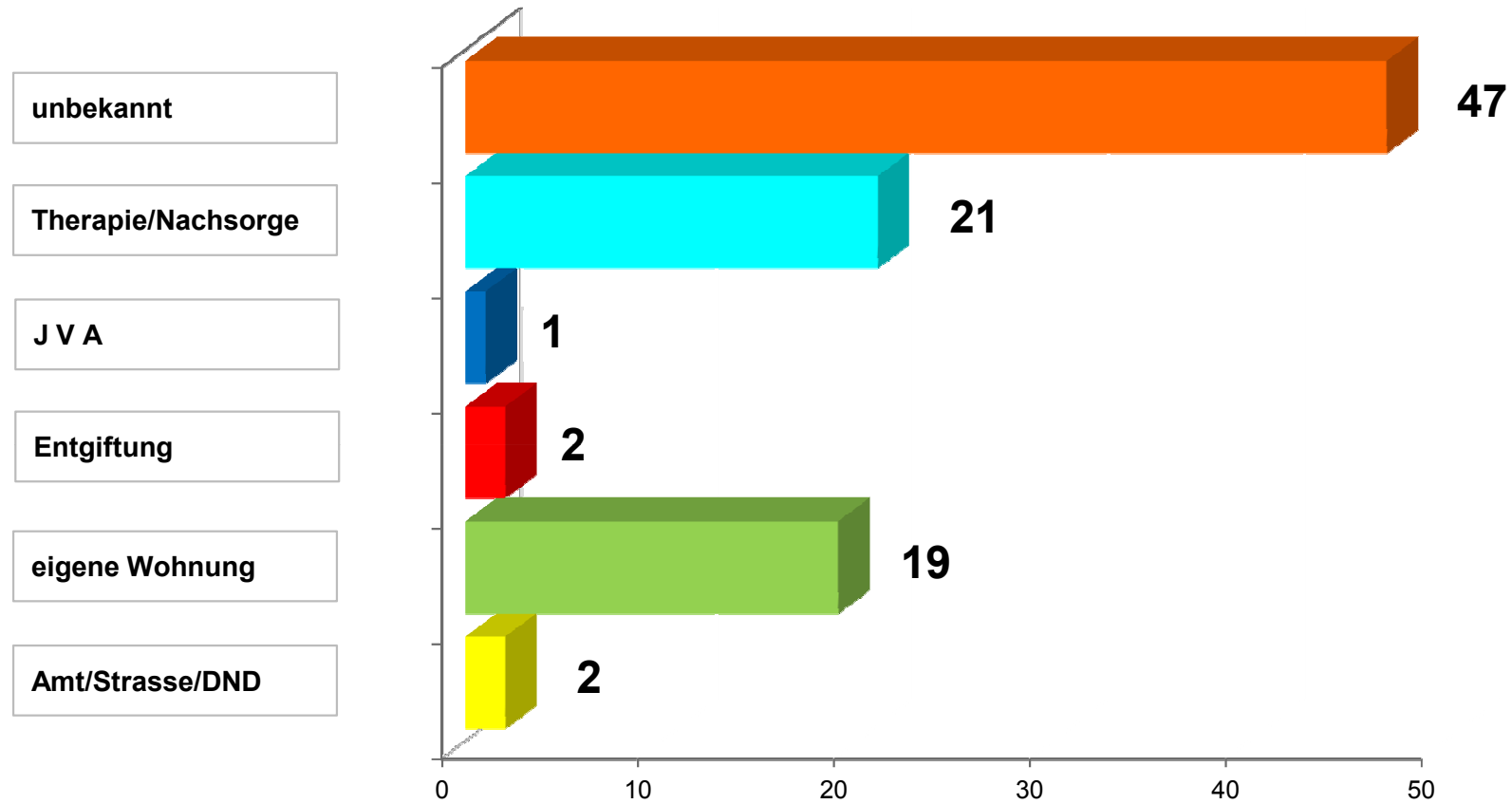
Woher



Statistik 2016

HPP Haus Phönix Pankow gGmbH

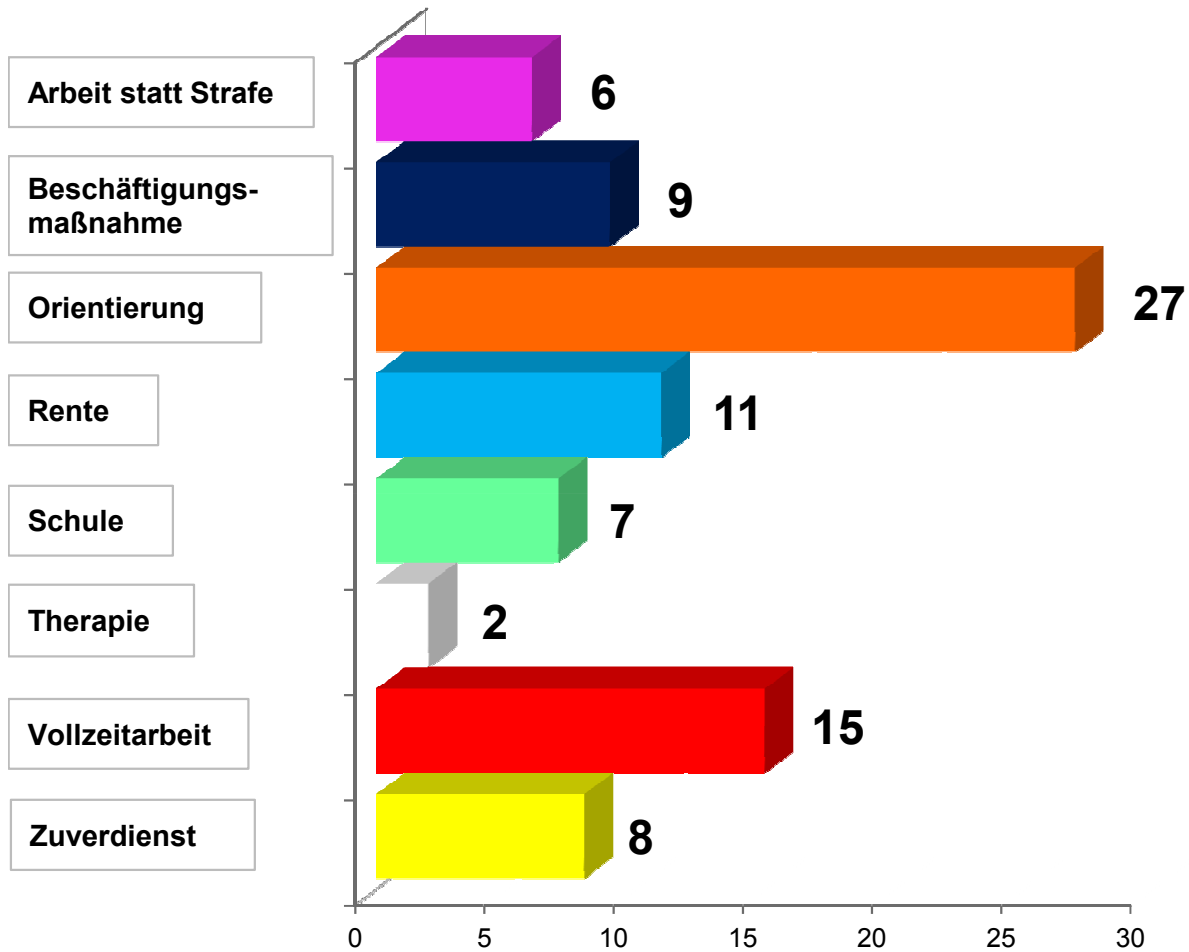
Wohin



Statistik 2016

HPP Haus Phönix Pankow gGmbH

Bewohner- u. Beschäftigungsstand 31.12.2016



Bewohnerstand HPP Pankow:	29 Bewohner
Bewohnerstand HPP Mitte:	32 Bewohner
Bewohnerstand HPP Rosenthal:	8 Bewohner
Mietwohnungen HPP Mitte:	16 Mieter
Gesamt:	85 Personen